





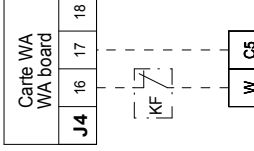


LEGENDE LEGEND

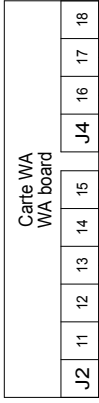
- KF Contact de fenetre
Window contact
- D Regulateur
Controller
- YC Electrovanne eau chaude
Hot water motorized valve
- YF Electrovanne eau froide
Cold water motorized valve
- X Shunt
Shunt
-  Borne de raccordement
Connection terminal
-  Matériel à la charge du client
Material to be paid by the client
-  Raccordement client
Client's wiring
-  Section mini 2,5mm²
Mini section 2,5mm²
-  Raccordement client
Client's wiring
-  Section mini 2,5mm²
Mini section 2,5mm²

Cas avec contact fenetre client en serie
(le sens d'action de KF doit être NF)
*Case with customer window contact in serial
(the KF direction must be NC)*

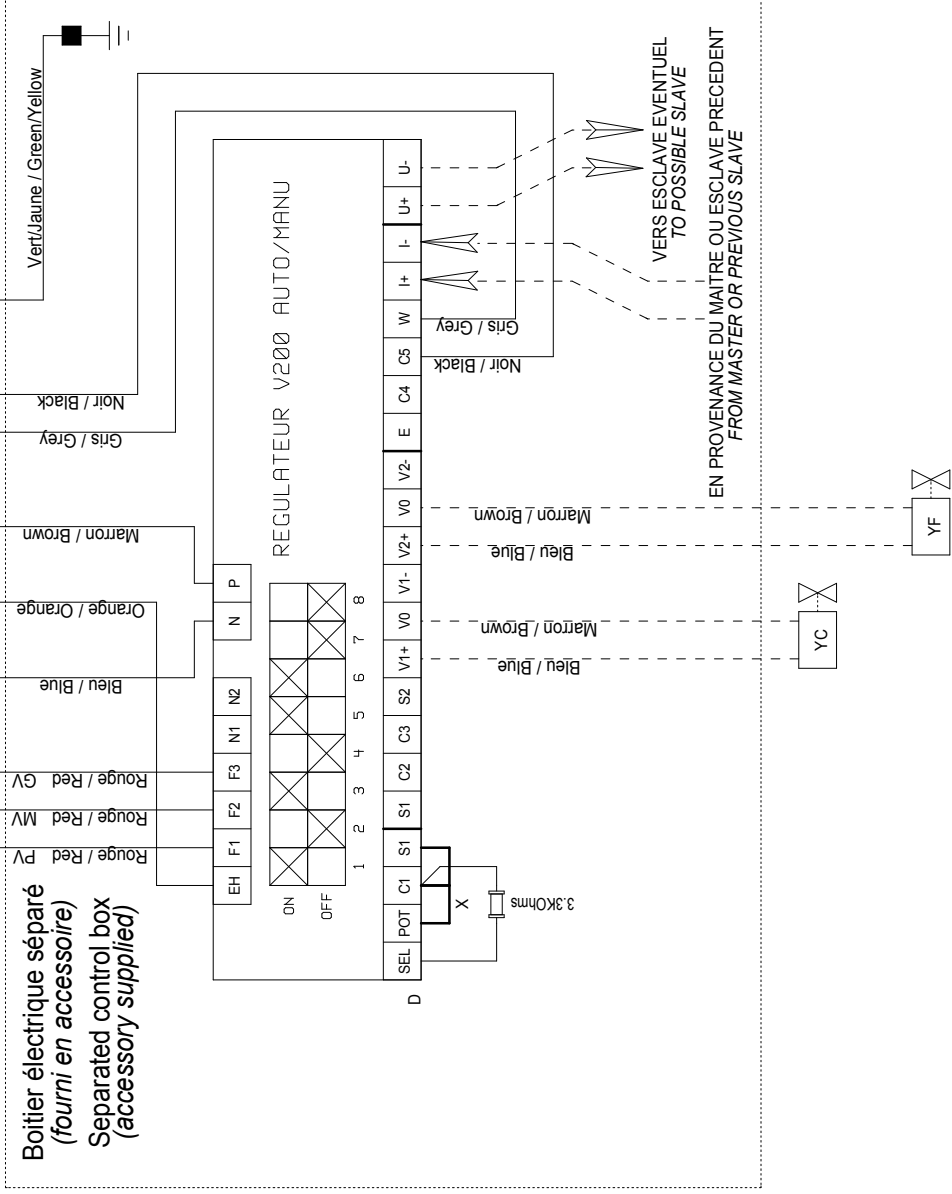


Coffret électrique melody
Electric box melody

WA 123	4	3	2
WA 122	4	3	2
WA 63	4	3	2
WA 62	5	4	2
WA 61	5	4	2
BV	x	x	x
PV	x	x	x
MV	x	x	x
GV	x	x	x



Boitier électrique séparé
(fourni en accessoire)
Separated control box
(accessory supplied)



NOTE: Liaison installateur basse tension : fils de section de 1 mm² pour une distance maxi de 30 m. Le câble doit être torsadé et blindé avec blindage relié à la terre en 1 seul point.
NOTE: Low voltage installer's connexion: wires with for 1 mm² of section for 30 metres. The cable must be twisted and shielded with the shield connected to the earth in only point.